



Arbeitsmarktreport Mai. 2017

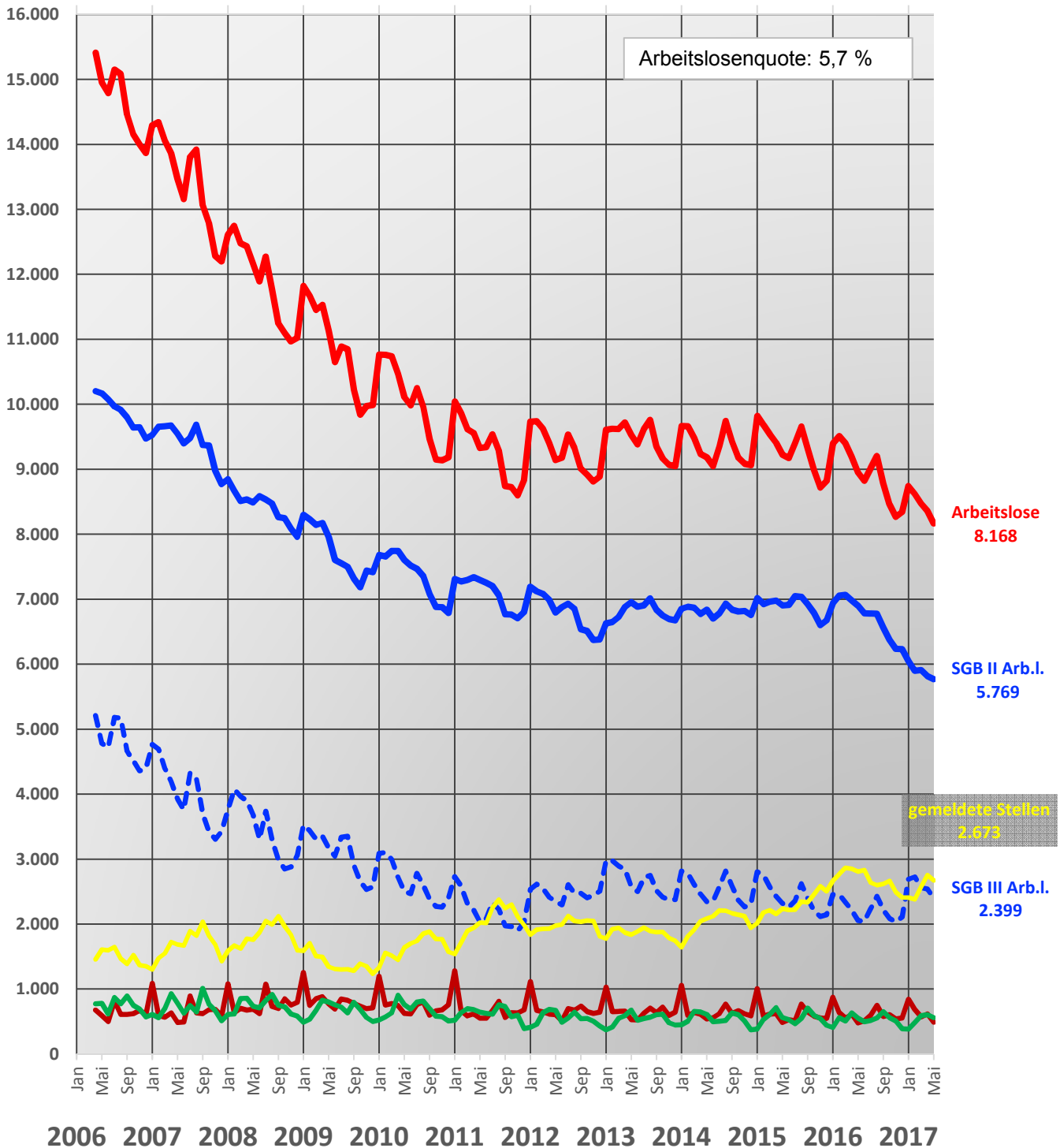
Gießen Wetzlar Wetterau

Inhalt:

Vollständige und aufbereitete Arbeitsmarktdaten der vergangenen 10 Jahre.

Enthält die Differenzierung zwischen SGB II und SGB III sowie deren Unterteilung in Alter u.ä.

Ausgewählte Arbeitsmarktindikatoren seit 2006

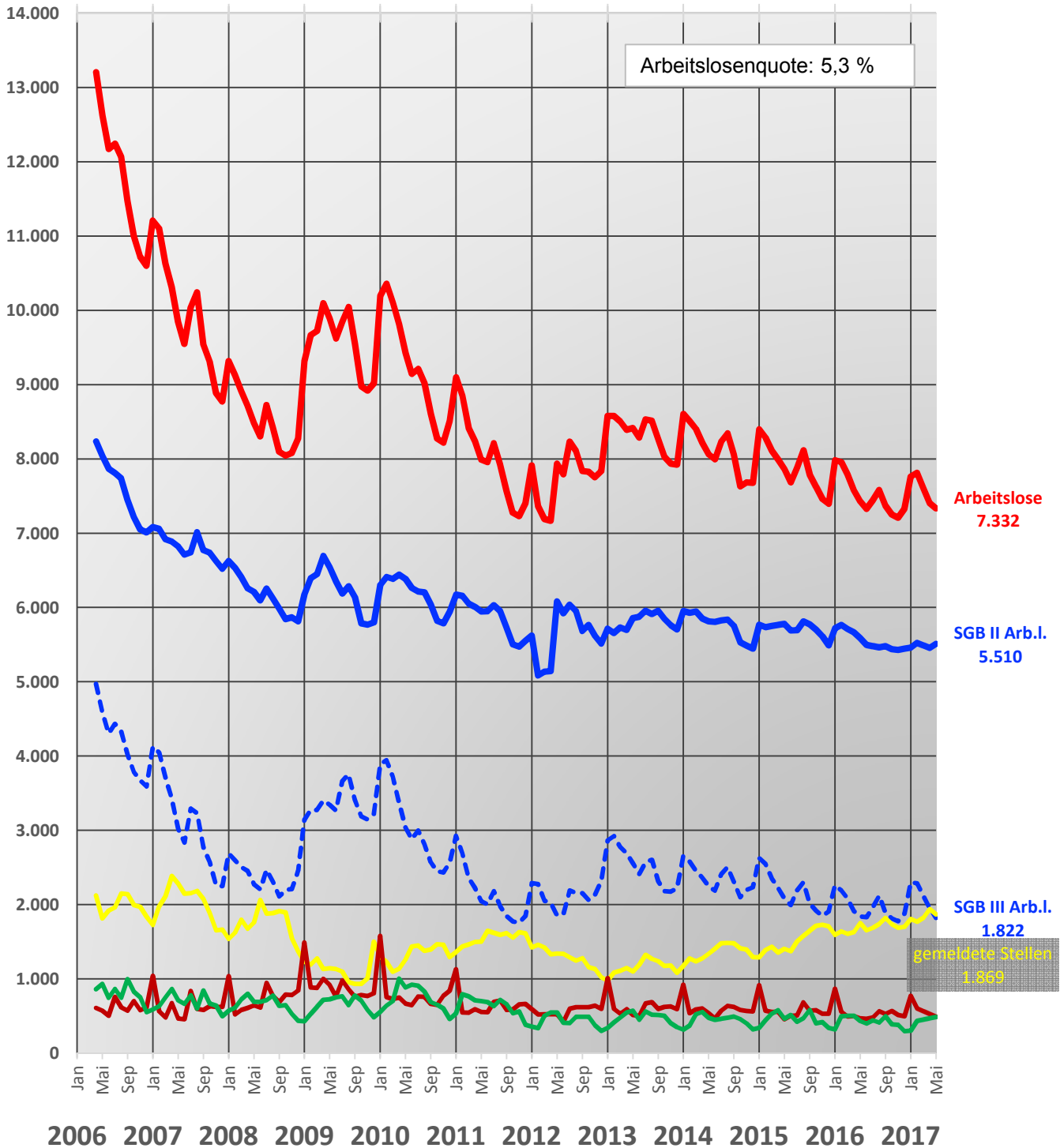


- Arbeitslose
- SGB II - Arbeitslose
- - - SGB III - Arbeitslose
- GEM. STELLEN
- - - ALe Zugang aus ET
- ALe Abgang in ET

Quelle:
Kreisreporte Gießen,
zusammengestellt von der
Bildungsinsel GmbH
(ohne Gewähr)

	SGB II	SGB III
darunter:		
Arbeitslose	5769	2399
U25	9%	11%
Ü50	30%	40%
Langz.arb.I.	56%	11%
Ausländer	30%	18%

Ausgewählte Arbeitsmarktindikatoren seit 2006

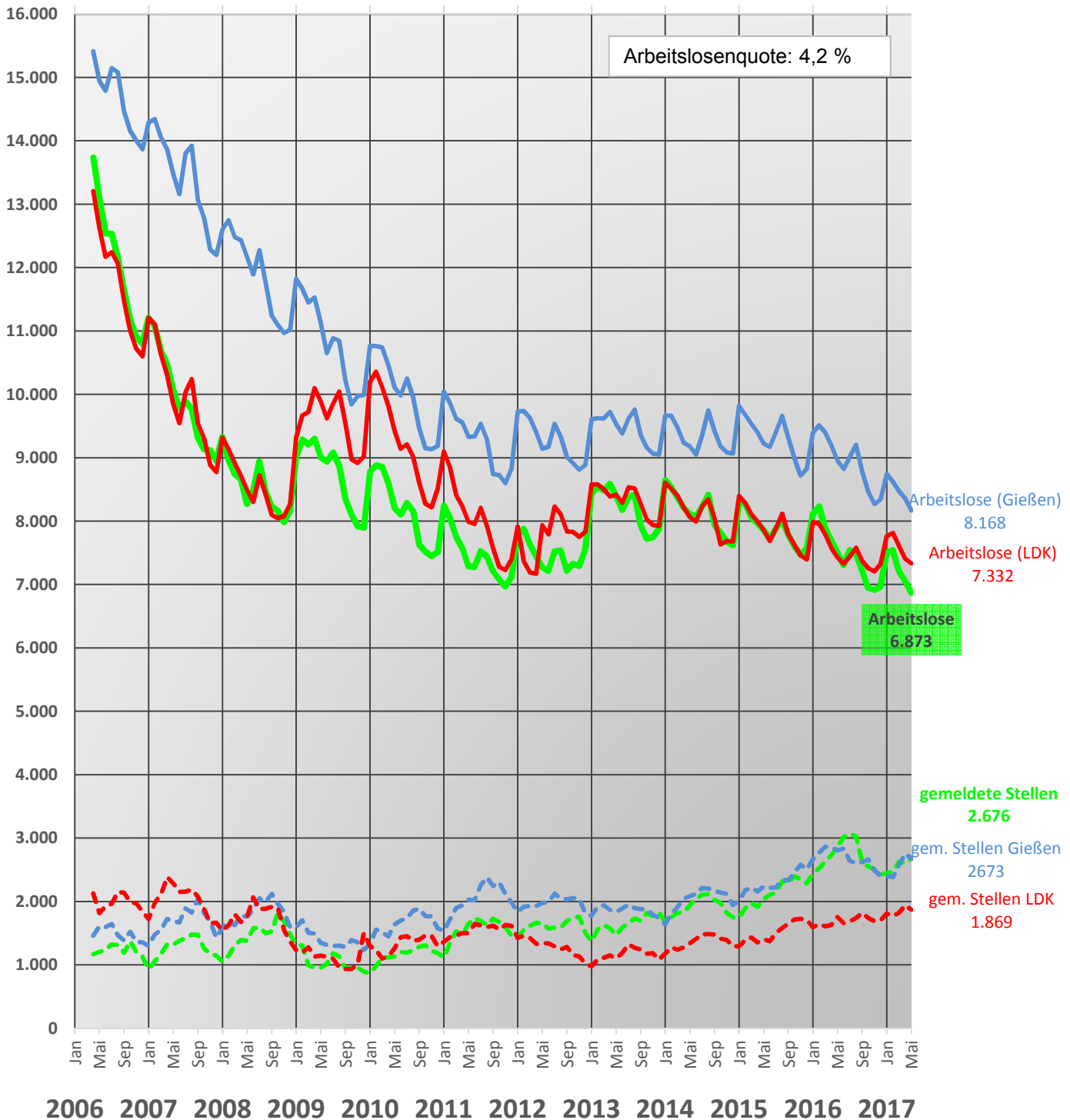


- Arbeitslose
- SGB II - Arbeitslose
- - - SGB III - Arbeitslose
- GEM. STELLEN
- Ale Zugang aus ET
- Ale Abgang in ET

Quelle:
Kreisreporte Gießen,
zusammengestellt von der
Bildungsinsel GmbH
(ohne Gewähr)

	SGB II	SGB III
darunter:		
Arbeitslose	5510	1822
U25	10%	9%
Ü50	30%	47%
Langz.arb.l.	57%	11%
Ausländer	35%	15%

Ausgewählte Arbeitsmarktindikatoren seit 2006



- Arbeitslose
- Arbeitslose (Gießen)
- Arbeitslose (LDK)
- - - GEM. STELLEN
- - - gem. Stellen Gießen
- - - gem. Stellen LDK

Quelle:
Kreisreporte Gießen,
zusammengestellt von der
Bildungsinsel GmbH
(ohne Gewähr)

darunter:	SGB II	SGB III
Arbeitslose	4237	2636
U25	11%	13%
Ü50	29%	37%
Langz.arb.l.	49%	9%
Ausländer	35%	22%