



# Arbeitsmarktreport Apr. 2019

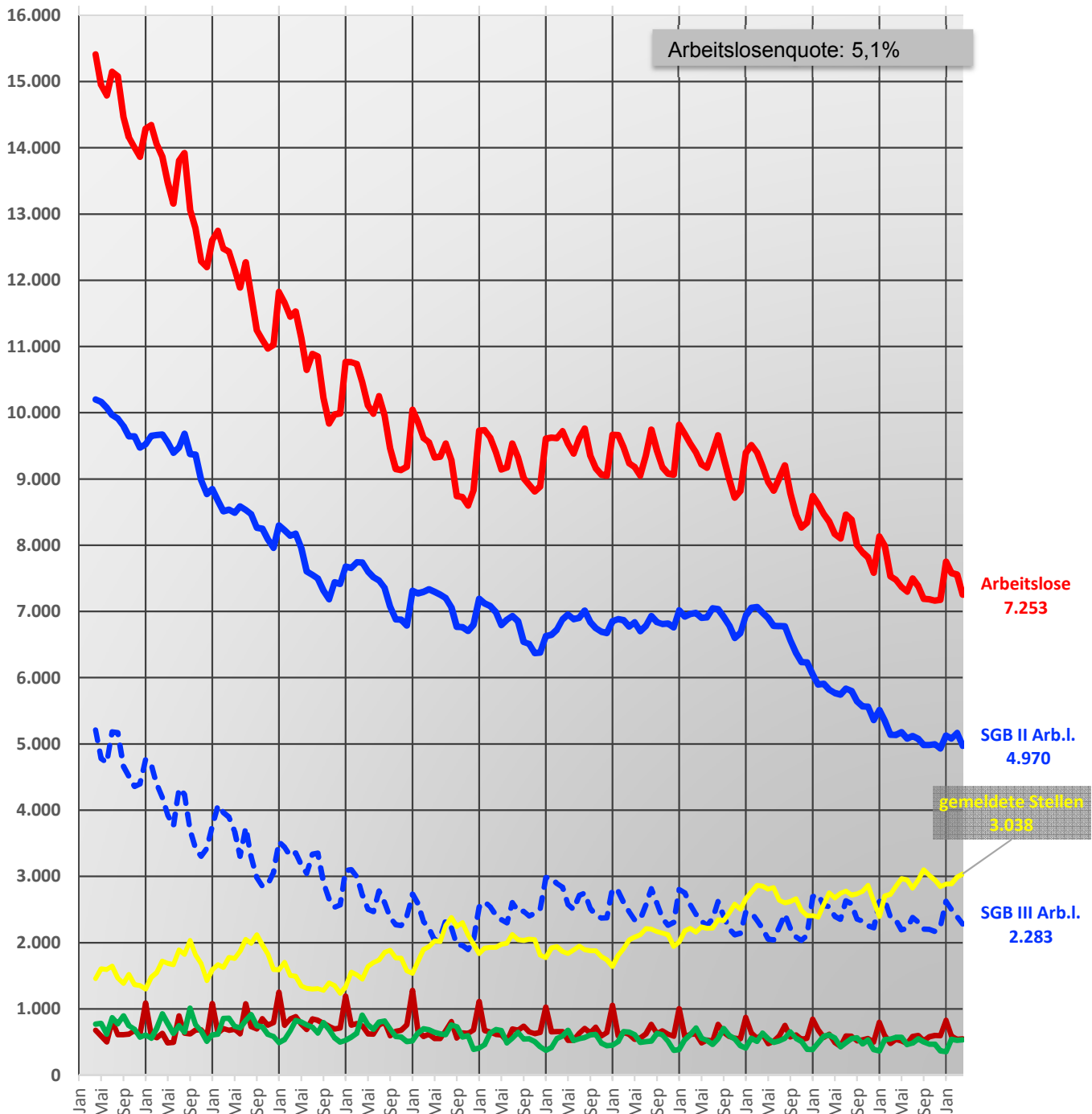
Kreis Gießen  
Lahn-Dill-Kreis  
Kreis Wetterau

## **Inhalt:**

Vollständige und aufbereitete Arbeitsmarktdaten der vergangenen 10 Jahre.

Enthält die Differenzierung zwischen SGB II und SGB III sowie deren Unterteilung in Alter u.ä.

### Ausgewählte Arbeitsmarktindikatoren seit 2006



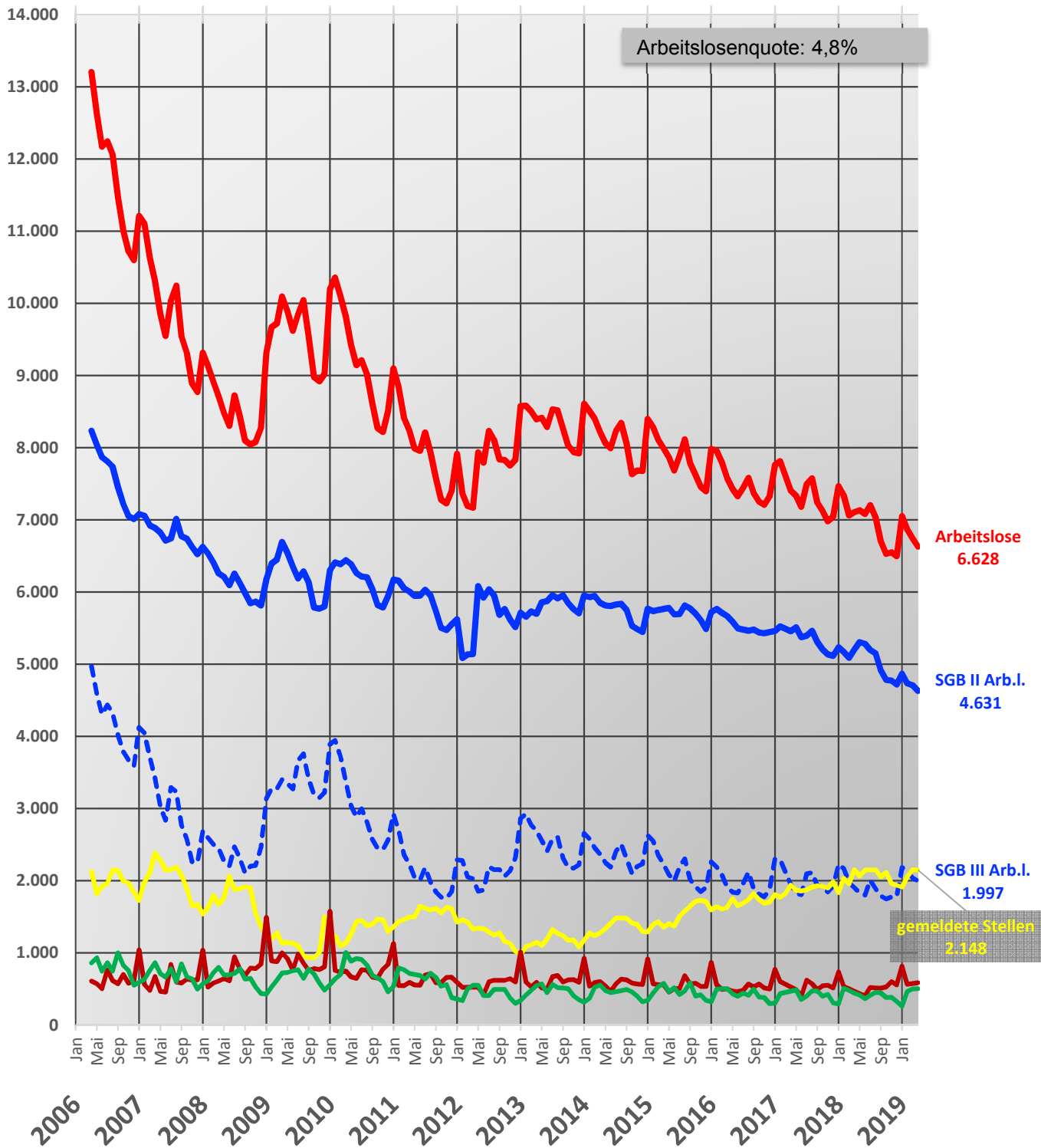
2006 2007 2008 2009 2010 2011 2012 2013 2014 2015 2016 2017 2018 2019

- Arbeitslose
- SGB II - Arbeitslose
- - - SGB III - Arbeitslose
- GEM. STELLEN
- ALe Zugang aus ET
- ALe Abgang in ET

Quelle:  
Kreisreporte Gießen,  
zusammengestellt von der  
Bildungsinsel GmbH  
(ohne Gewähr)

darunter:	<b>SGB II</b>	SGB III
Arbeitslose	4970	2283
U25	7%	11%
Ü50	29%	38%
Langz.arb.l.	51%	9%
Ausländer	34%	16%

### Ausgewählte Arbeitsmarktindikatoren seit 2006

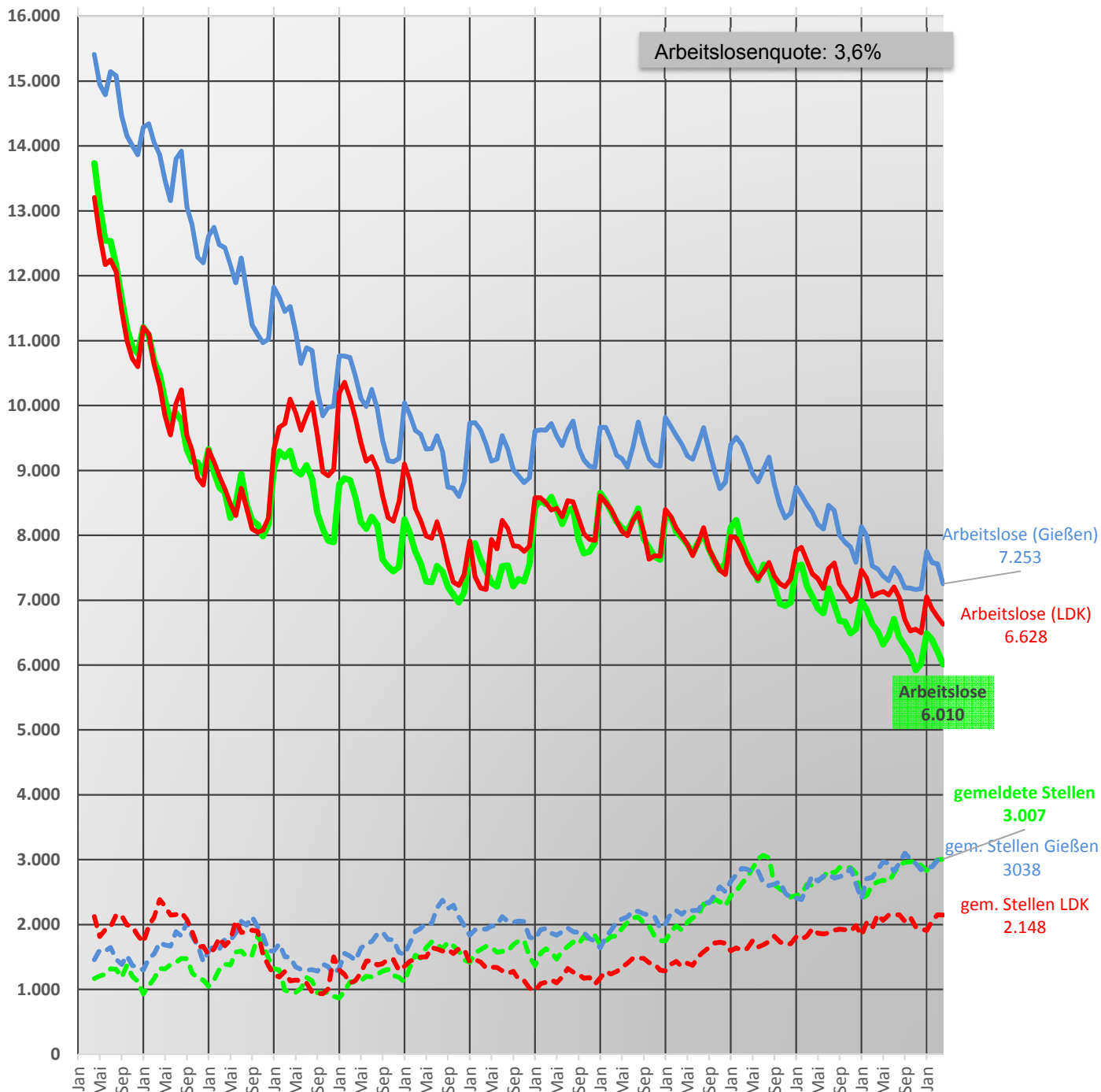


- Arbeitslose
- SGB II - Arbeitslose
- - - SGB III - Arbeitslose
- GEM. STELLEN
- ALe Zugang aus ET
- ALe Abgang in ET

Quelle:  
Kreisreporte Gießen,  
zusammengestellt von der  
**Bildungsinsel GmbH**  
(ohne Gewähr)

darunter:	<b>SGB II</b>	SGB III
Arbeitslose	4631	1997
<b>U25</b>	8%	9%
<b>Ü50</b>	29%	45%
<b>Langz.arb.l.</b>	50%	11%
<b>Ausländer</b>	40%	17%

### Ausgewählte Arbeitsmarktindikatoren seit 2006



Arbeitslosenquote: 3,6%

Arbeitslose  
6.010

Arbeitslose (Gießen)  
7.253

Arbeitslose (LDK)  
6.628

gemeldete Stellen  
3.007

gem. Stellen Gießen  
3038

gem. Stellen LDK  
2.148

2006 2007 2008 2009 2010 2011 2012 2013 2014 2015 2016 2017 2018 2019

- Arbeitslose
- Arbeitslose (Gießen)
- Arbeitslose (LDK)
- - - GEM. STELLEN
- - - gem. Stellen Gießen
- - - gem. Stellen LDK

Quelle:  
Kreisreporte Gießen,  
zusammengestellt von der  
**Bildungsinsel GmbH**  
(ohne Gewähr)

darunter:	SGB II	SGB III
Arbeitslose	3490	2520
U25	10%	10%
Ü50	28%	41%
Langz.arb.l.	44%	10%
Ausländer	38%	19%